

Cinema 4D Studio アップグレードスペシャル申込書 (2019年3月29日までの期間限定)

Cinema 4D / BodyPaint 3D R19 以下全ての商用版ライセンスを Cinema 4D Studio R20 へアップグレードされる際は、現在お持ちのライセンス番号が必要です。下記にライセンス番号(11桁)の欄にご記入下さい。Cinema 4D Lite 及び、学生版、期間限定ライセンスからのアップグレードは、除外となります。予めご了承ください。尚、Cinema 4D Lite 及び、期間限定ライセンス、学生版は除外となります。予めご了承ください。

既に MAXON License Server をお持ちの方は自動的に MAXON License Server2015 へアップグレードとなり、MSA もライセンスと同条件となりますので、フローティングライセンス用の申込書をお使い下さい。

また、スタンドアロン版をアップグレードし、フローティングライセンスに変更する際は、MAXON License Server 2015 は新規購入となります。こちらもフローティングライセンス用の申込書をお使い下さい。

【アップグレード製品】 <input type="checkbox"/> Cinema 4D Studio R20 (MSA 付き)	<input type="checkbox"/> インストール USB スティック (別料金)
--	---

※製品はダウンロードでの提供となります。但し、インストール USB スティックをご購入された場合は、パッケージ納品となります。ダウンロード方法は、裏面をご参照ください。

現在所有している MAXON 製品	
ライセンス番号	

会社名		部署	
住所	〒		
ご担当者		ふりがな	
電話番号			
e-mail			

上記の情報にて正式ライセンスを発行しますので、ユーザー登録される情報をご記入下さい。記載された内容がご登録されている住所やメールアドレスと相違している場合、上記を元に情報を更新しライセンスを発行いたします。現在の登録情報とご変更がない場合も、ご記入下さいます様お願いいたします。

国内輸入元代理店 〒141-0021 東京都品川区上大崎 4-5-37 山京目黒ビル 301 株式会社ティーエムエス ■ 個人情報の取り扱いについて 弊社にご提供頂いた情報は、以下の利用目的の範囲で利用させていただきます。 ※ユーザー登録。新製品に関する情報のお知らせ。お問い合わせの回答及び、ユーザー登録の確認や照会などによる連絡。

販売店記入欄

この度は、MAXON Cinema 4D / BodyPaint 3D をご購入頂き、誠にありがとうございます。

Cinema 4D / BodyPaint 3D はダウンロードでの提供となり、インストール USB は別売りとなります。後日、MAXON から送信されるメールのリンクより ePortfolio のアカウントを作成し、ダウンロードを行って頂きますようお願いいたします。


ePortfolio のアカウントを作成

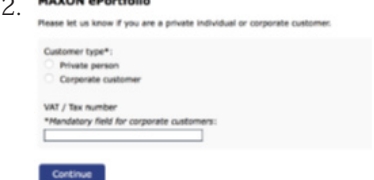
MAXON のメールアドレス "MAXON vertrieb<sales@maxon.de>" から、お申し込み時のメールアドレスに、件名 "本メールには、MAXON ePortfolio へのアクセス情報が記載されています。" と書かれたメールが送られて来ます。スパムメール扱いならぬよう、お願いいたします。メール本文に記載されているリンクをクリックして、MAXON ePortfolio の認証手続きを行って下さい。

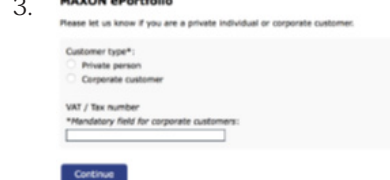
メール本文


本メールには、MAXON ePortfolio へのアクセス情報が記載されています。
ePortfolio は、所有されている Cinema 4D と BodyPaint 3D のシリアル番号および最新のソフトウェアのインストーラーが入手できるサービスで登録認証制となっています。
ePortfolio の認証をしていただくには、以下の MAXON ePortfolio ポータルにアクセスし、指示に従ってください。
<https://ePortfolio.maxon.net/activation/index.php?Pers ID shared= 1>
注意：00.00.2018
すでに ePortfolio に登録認証の手続きをされない場合、個人情報保護のため登録認証受付を終了させていただきます。もし、受付終了後に ePortfolio への登録を希望される場合は、MAXON もしくはお近くの代理店までお問い合わせください。
本メールは、ePortfolio への認証手続きのみ有効となっております。
ご登録後は、<https://eportfolio.maxon.net/> にアクセスの上、登録されたメールとパスワードにてログインしてください。
MAXON チームより

※ 上記のリンクは、サンプルのため無効です。また、認証には有効期限がありますので、なるべくお早めに行ってください。

- 

言語を選択し、Start ボタンをクリックして下さい。
- 

VAT / Tax Number をお持ちの法人様は、"Corporate customer" を、お持ちでない法人と個人ユーザー様は、"Private person" を選択し、Continue をクリックして下さい。
- 

ログイン時に使用するメールアドレスとパスワードを入力します。
メールアドレスは、ご購入時にご登録頂いたアドレスと同じである必要はありません。パスワードは 6 桁以上の半角英数字となります。
- 

認証が完了しましたら、上記の画面となります。次回からは、eportfolio.maxon.net からログインを行って下さい。

ダウンロードとインストール

ログインをするとご登録されているユーザー情報が表示されますが、画面左側に個人情報ライセンス、ダウンロード、ログアウトと書かれた画面がありますので、そちらの項目からダウンロードとインストールを進めていきます。



画面左側のダウンロードを選択し、お使いの OS に対応したインストーラーをダウンロードします。

MAXON よりメールが届いていない場合や、誤って消去された場合は、サポートまでお知らせください。

techsupport_jp@maxon.net

※確認のため、ご登録頂きましたお名前(会社名)と email アドレスをお知らせください。

Cinema 4D / BodyPaint 3D のインストール時に、シリアル番号を入力する欄が表示されますので、上記のシリアル番号をコピーアンドペーストで入力すると便利です。この時にお名前や会社名の欄にも入力が必要となりますが、全ての項目を入力してください。ただし、登録しているユーザー情報と一致している必要はありません。